



感谢选择普兆的产品，在使用之前请仔细阅读说明书

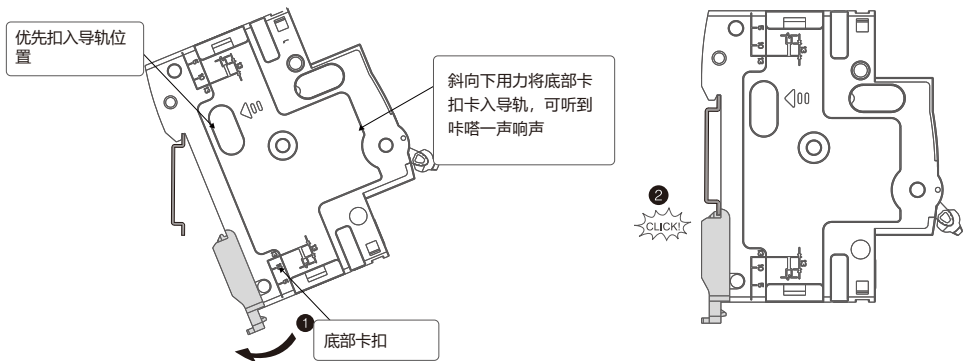
PROJOY
electric

- 有他更安全 -

PEBS安装说明书

安装

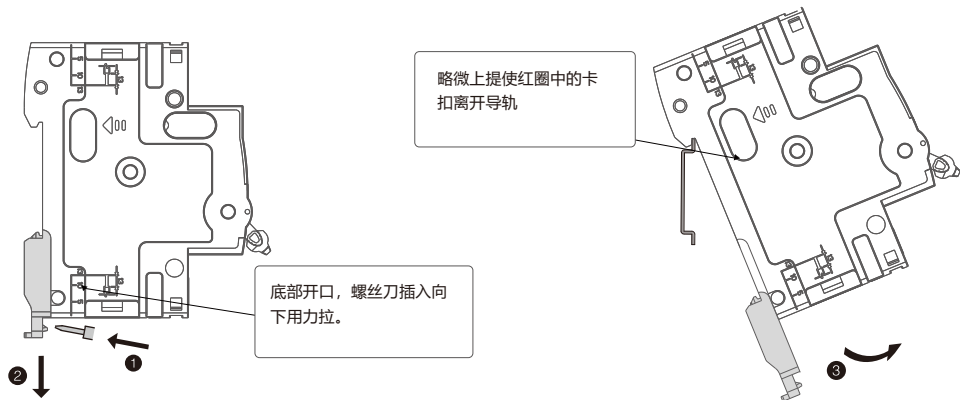
普兆PEBS产品采用标准导轨安装，适合35mm标准导轨安装，安装无需额外工具，仅需将产品扣入导轨即可，操作上，请将底部上方挂钩优先挂入导轨，使产品成约30°，随之将产品斜向下按压，将产品卡扣扣入导轨即可，最终产品将像右图一样成垂直状态。



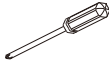



拆卸

普兆PEBS产品采用快拆式设计，仅需一把螺丝刀就可实现方便拆卸，具体介绍如下：

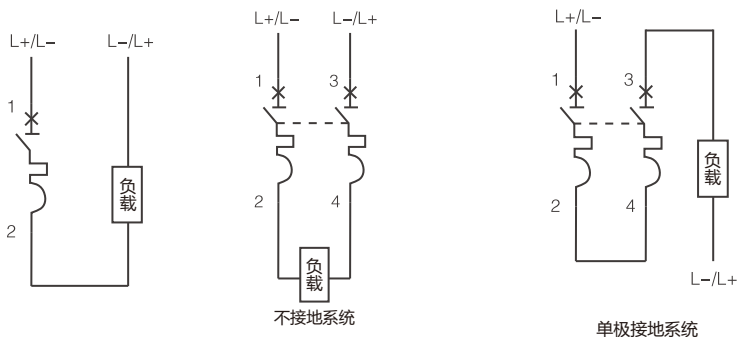
首先将螺丝刀插入产品卡扣底部开口，利用产品作为支点，将卡扣向下退出，听到咔嚓一声响，卡扣将自动停止在固定位置，此时产品与导轨已分离，将产品底部先脱离导轨形成约30°角，之后略微上提，将上部挂钩脱离导轨即可取出产品。



接线能力

接线工具		2# 螺丝刀	
接线能力(mm ²)		1-35mm ²	
拧紧力矩(Nm)		2-3.5Nm	

线路图



PROJOY
electric
- 有他更安全 -

中国苏州平江区城北街道新塘工业区
电话：+86 512 6878 6489
传真：+86 512 6878 6489
网站：www.projoy-electric.com
邮箱：sales@projoy-electric.com
sales